

विषय सूची

CONTENTS

	पृष्ठ PAGE
1. हिमाचल प्रदेश बजट, 1986-87 HIMACHAL PRADESH BUDGET, 1986-87	1—3
2. राजस्व प्राप्तियां, 1984-85 से 1986-87 REVENUE RECEIPTS, 1984-85 TO 1986-87.	4—5
3. व्यय (राजस्व लेखा), 1984-85 से 1986-87 EXPENDITURE (REVENUE ACCOUNT), 1984-85 TO 1986-87	6—7
4. राजस्व लेखा—ऋण सेवाएं, 1984-85 से 1986-87 REVENUE ACCOUNT—DEBT SERVICES, 1984-85 TO 1986-87	8
5. पूंजी लेखा—पूंजी व्यय (सकल), 1984-85 से 1986-87 CAPITAL ACCOUNT—CAPITAL EXPENDITURE (GROSS), 1984-85 TO 1986-87	8
6. पूंजी लेखा—राज्य सरकार द्वारा राष्ट्र ऋण और उधार तथा अग्रिम, 1984-85 से 1986-87 CAPITAL ACCOUNT—PUBLIC DEBT AND LOANS AND ADVANCES BY THE STATE GOVERNMENT, 1984-85 TO 1986-87	9
7. प्रति व्यक्ति राजस्व तथा व्यय PER CAPITA REVENUE AND EXPENDITURE	9

संक्षेप

ABBREVIATIONS

समस्त पुस्तिका में निम्न चिह्न प्रयुक्त किये गए हैं:—

Throughout the brochure, the following symbols have been used:—

वा 0—वास्तविक


A—Actuals

अ 0—बजट अनुमान


B—Budget Estimates

सं 0—संशोधित अनुमान

R—Revised Estimates



TMP
336.095452 ~~336.0452~~
H57B H57B



हिमाचल प्रदेश बजट, 1986-87
राजस्व और पूंजी लेखा

वित्तीय वर्ष 1986-87 के दौरान [39.68 लाख रुपये के घाटे के साथ] कुल राजस्व प्राप्तियां 49821.79 लाख रुपये होने की आशा है। उधार प्रत्यादान 568.00 लाख रुपये के होंगे। राष्ट्र ऋण 15194.44 लाख रुपये का उठाया जाएगा जबकि निक्षेप, अग्रिम तथा विप्रेषण और अल्पकालीन ऋण (शुद्ध) 1828.00 लाख रुपये के होंगे।

व्यय में राजस्व व्यय 43512.02 लाख रुपये का होगा जबकि पूंजी लेखे पर व्यय 8302.44 लाख रुपये का होगा। दिया उधार, तथा राष्ट्र ऋण (वापसी) पर व्यय क्रमशः 5898.93 लाख रुपये, 9785.84 लाख रुपये होगा। वित्तीय वर्ष 1984-85 (वास्तविक), 1985-86 (बजट तथा संशोधित अनुमान) तथा 1986-87 (बजट अनुमान) की राजस्व प्राप्तियों तथा राजस्व लेखे पर व्यय का विवरण अगले पृष्ठों में दर्शाया गया है।

वर्ष 1986-87 के बजट अनुमानों के अनुसार आय तथा व्यय दोनों का क्रमशः 67412.23 लाख तथा 67499.23 लाख रुपये होने का अनुमान है। इस प्रकार 87.00 लाख रुपये का अपूरित अधिशेष रहेगा। वर्ष के प्रारम्भिक शेष में समायोजित किये जाने पर वर्ष 1986-87 में 126.68 लाख रुपये के घाटे के अन्तिम शेष रहने की संभावना है। राजस्व और व्यय का विवरण अगले पृष्ठों में दिया गया है।

HIMACHAL PRADESH BUDGET, 1986-87

REVENUE AND CAPITAL ACCOUNT

During the financial year 1986-87 [with an opening deficit of Rs. 39.68 lakh] the total revenue receipts are expected to be of the order of Rs. 49821.79 lakh. The recoveries of loans will amount to Rs. 568.00 lakh. A public debt of Rs. 15194.44 lakh will be incurred while the income from deposits, advances, remittances and unfunded debt (net) will amount to Rs. 1828.00 lakh.

On the expenditure side, the revenue expenditure will amount to Rs. 43512.02 lakh whereas the expenditure on capital account will be Rs. 8302.44 lakh. The expenditure on account of loans (advances), and public debt (repayable) will be of the order of Rs. 5898.93 lakh and Rs. 9785.84 lakh, respectively. The details of the revenue receipts and expenditure on revenue account for the financial years 1984-85 (Actuals), 1985-86 (Budget and Revised Estimates) and 1986-87 (Budget Estimates) have been presented in the tables given in the next pages.

According to 1986-87 budget estimates, income and expenditure both are estimated at Rs. 67412.23 lakh and Rs. 67499.23 lakh, respectively, thereby leaving an uncovered balance of Rs. 87.00 lakh. Adjusting against the opening balance of the year, the year is likely to close with a deficit of Rs. 126.68 lakh. The details of revenue and expenditure are given in the next pages.

हिमाचल प्रदेश बजट, 1986-87
HIMACHAL PRADESH BUDGET, 1986-87

समस्त बजट (1986-87)
OVERALL BUDGET (1986-87)

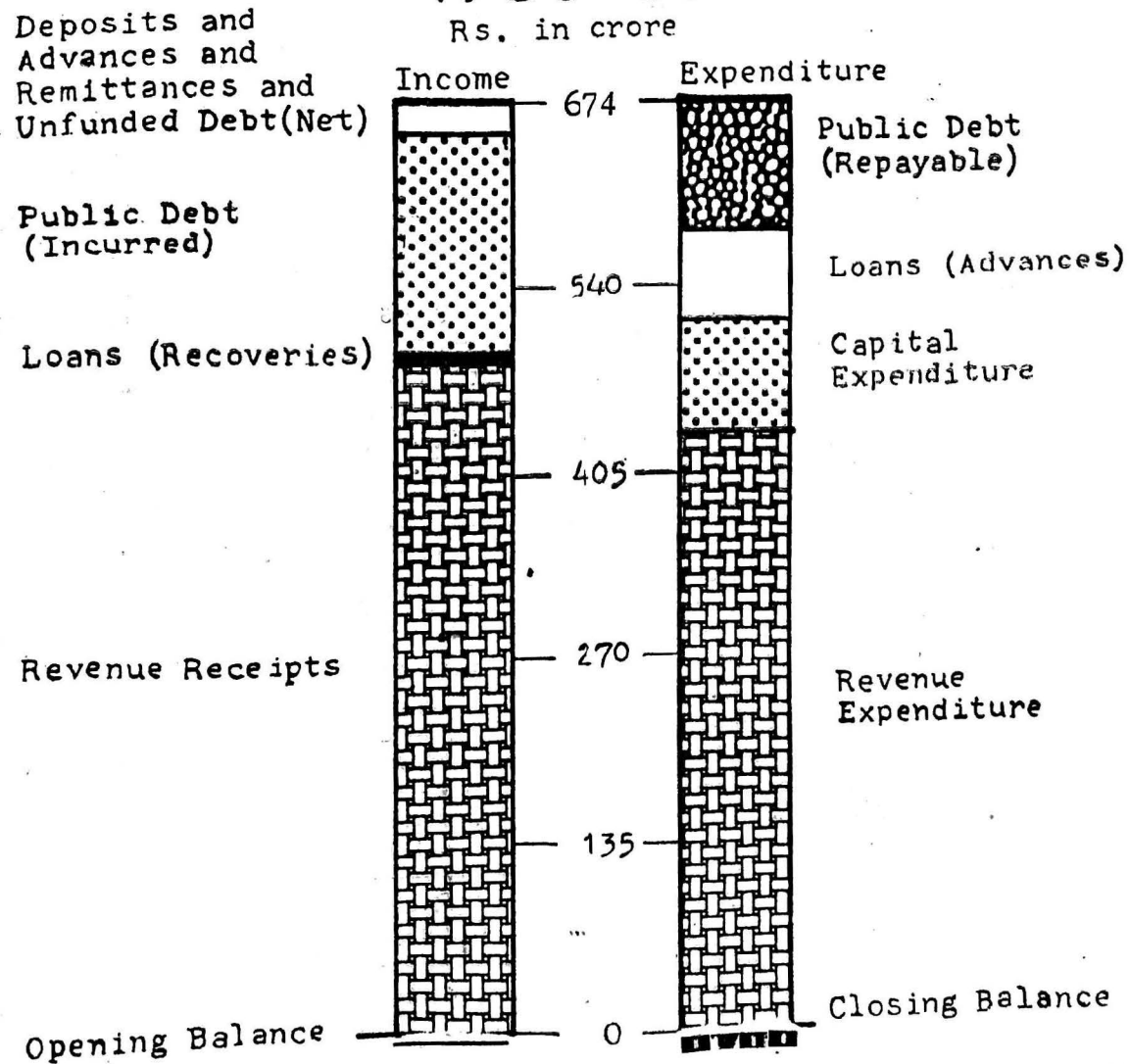
राजस्व एवं पूंजी लेखा
REVENUE AND CAPITAL ACCOUNT

(लाख रुपयों में)
(Rupees in lakh)

	आय Income				व्यय Expenditure				
	1984-85	1985-86	1985-86	1986-87	1984-85	1985-86	1985-86	1986-87	
	(वा0) (A)	(अ0) (B)	(सं0) (R)	(अ0) (B)	(वा0) (A)	(अ0) (B)	(सं0) (R)	(अ0) (B)	
1. प्रारम्भिक शेष Opening Balance	(—)2058.26	(—)2513.26	(—)4273.05	(—)39.68	1. राजस्व व्यय Revenue Expenditure	34417.04	37627.85	42187.09	43512.02
2. राजस्व प्राप्तियाँ Revenue Receipts	38172.80	46836.23	52047.31	49821.79	2. पूंजी व्यय Capital Expenditure	7657.28	7178.09	8648.07	8302.44
3. उधार प्रत्यादान Loans (Recoveries) ...	430.78	407.04	500.00	568.00	3. उधार दिये Loans (Advances)	4482.59	5553.35	6486.45	5898.93
4. राष्ट्र ऋण (उठाया गया) Public Debt (Incurred)	19247.06	13203.75	11526.67	15194.44	4. राष्ट्र ऋण (लौटाये) Public Debt (Repay- able)	15756.36	10228.50	5276.50	9785.84
5. निक्षेप और अग्रिम तथा विप्रेषण और अल्पकालीन ऋण (शुद्ध) Deposits and Advances and Remittances and Unfunded Debt (Net)	2247.84	1497.00	2757.50	1828.00	5. अंतर्राज्यीय समायोजन Inter-State adjust- ments	—	—	—	—
					6. जोड़ Total	62313.27	60587.79	62598.11	67499.23
					7. अन्तिम शेष Closing Balance	(—)4273.05	(—)1157.03	(—)39.68	(—)126.68
जोड़ Total	58040.22	59430.76	62558.43	67372.55	जोड़ Total	58040.22	59430.76	62558.43	67372.55

OVERALL BUDGET 1986-87

Rs. in crore



Note: Inter-State adjustments are negligible

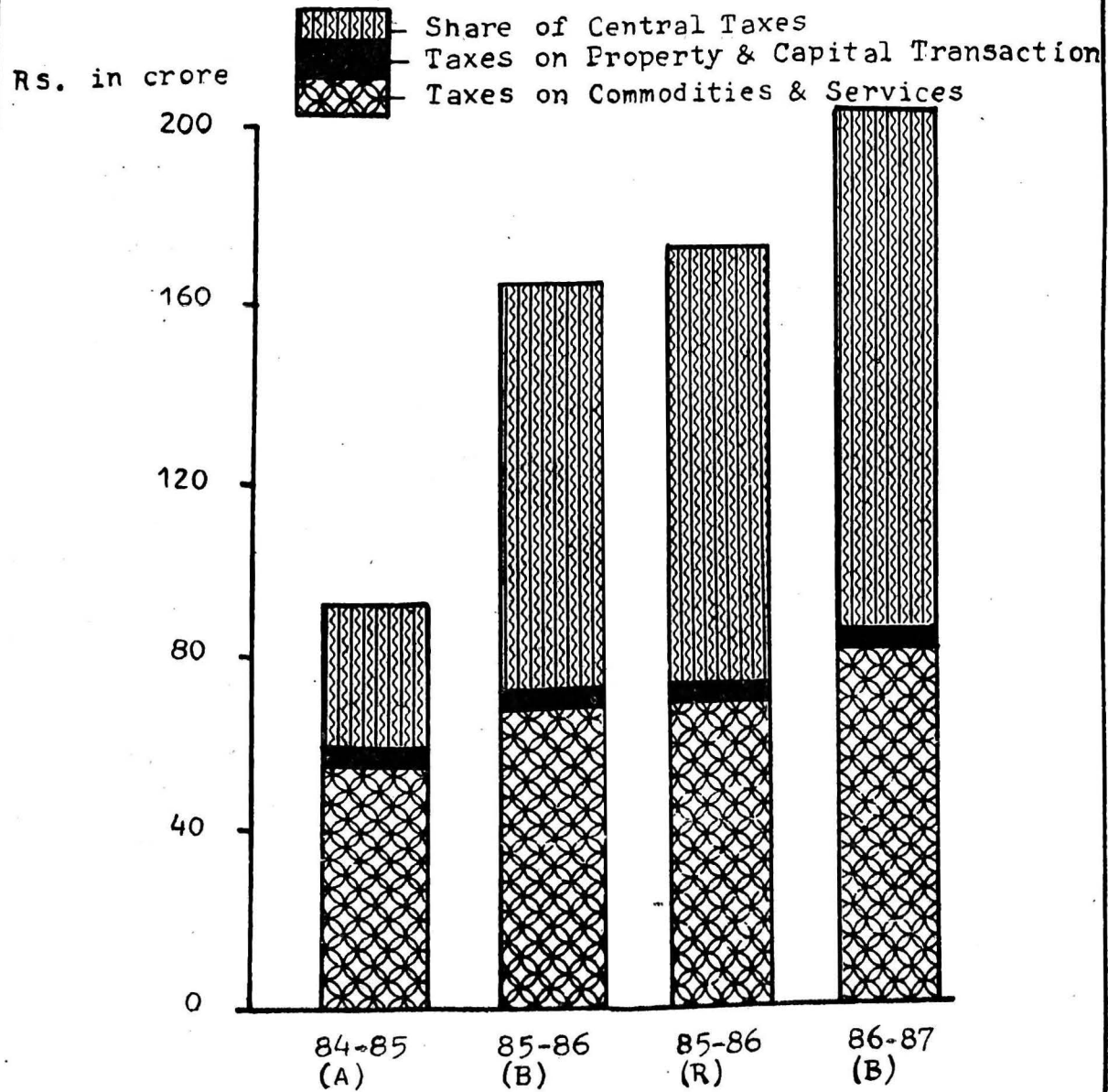
राजस्व प्राप्तियाँ, 1984-85 से 1986-87
REVENUE RECEIPTS, 1984-85 TO 1986-87

(लाख रुपयों में)
(Rupees in lakh)

	1984-85 (₹0)(A)	1985-86 (₹0)(B)	1985-86 (₹0)(R)	1986-87 (₹0)(B)	
अ—कर राजस्व					A—TAX REVENUE
(i) केन्द्रीय करों का भाग	3299.96	9223.00	10129.00	11948.00	(i) Share of Central Taxes
(क) केन्द्रीय उत्पादन शुल्क	2562.07	8474.00	9103.00	10827.00	(a) Union Excise Duty
(ख) संपदा शुल्क	5.16	5.00	2.00	2.00	(b) Estate Duty
(ग) निगम कर के अतिरिक्त आय पर कर	732.73	744.00	1024.00	1119.00	(c) Taxes on Income other than Corporation Tax
(ii) सम्पत्ति तथा पूंजी संपादन पर कर	350.95	352.02	375.00	391.00	(ii) Taxes on Property and Capital Transaction
(क) भू-राजस्व	46.91	52.02	50.00	53.25	(a) Land Revenue
(ख) अन्य कर राजस्व	304.04	300.00	325.00	337.75	(b) Other Tax Revenue
(iii) वस्तुओं तथा सेवाओं पर कर	5783.17	6808.70	6678.00	7925.00	(iii) Taxes on Commodities and Services
(क) राज्य उत्पादन शुल्क	2052.60	2074.00	2100.00	2453.00	(a) State Excise Duties
(ख) बिक्री कर	2423.37	3172.00	3097.00	3565.00	(b) Sales Tax
(ग) वस्तुओं तथा सेवाओं पर अन्य कर तथा शुल्क	1307.20	1562.70	1481.00	1907.00	(c) Other Taxes and Duties on Commodities and Services
जोड़ ..	9434.08 (24.72)	16383.72 (34.98)	17182.00 (33.01)	20264.00 (40.67)	Total
ब—कर रहित राजस्व					B—NON-TAX REVENUE
(क) सामान्य सेवायें	1258.36	1045.67	1579.18	1510.40	(a) General Services
(ख) सामाजिक तथा सामुदायिक सेवायें	219.65	239.19	256.83	259.59	(b) Social and Community Services
(ग) आर्थिक सेवायें	2685.73	2394.86	3309.56	3044.51	(c) Economic Services
(घ) ब्याज प्राप्तियाँ, क्षमांश तथा लाभ	193.43	225.16	276.76	379.50	(d) Interest receipts, Dividends and Profits
जोड़ ..	4357.17 (11.41)	3904.88 (8.34)	5422.33 (10.42)	5194.00 (10.43)	Total
स—सहाय अनुदान	24381.55 (63.87)	26547.63 (56.68)	29442.98 (56.57)	24363.79 (48.90)	C—GRANTS-IN-AID
कुल राजस्व प्राप्तियाँ	38172.80 (100.00)	46836.23 (100.00)	52047.31 (100.00)	49821.79 (100.00)	TOTAL REVENUE RECEIPTS

नोट:—कोष्ठकों में दिये गये आंकड़े जोड़ से प्रतिशतता दर्शाते हैं। Note:—Figures in brackets indicate percentages to total.

TAX REVENUE



व्यय (राजस्व लेखा), 1984-85 से 1986-87
EXPENDITURE (REVENUE ACCOUNT), 1984-85 TO 1986-87

(लाख रुपयों में)
(Rupees in lakh)

	1984-85 (का०) (A)	1985-86 (ब्र०) (B)	1985-86 (सं०)(R)	1986-87 (अ०)(B)	
1. सामान्य सेवायें	9017.00	9793.31	10614.32	11604.93	1. GENERAL SERVICES
(क) राज्य के अंग	(26.20)	(26.03)	(25.16)	(26.67)	(a) Organs of State
(ख) प्रशासनिक सेवायें	459.96	471.68	549.87	499.77	(b) Administrative Services
(ग) ऋण सेवायें	4207.43	4119.74	4394.16	4749.91	(c) Debt Services
(घ) अन्य	2580.52	3364.61	3367.20	4099.43	(d) Others
2. राजकोषीय सेवायें	1769.09	1837.28	2303.09	2255.82	2. FISCAL SERVICES
(क) कर एकत्रित करने पर प्रभार	738.98	830.95	887.53	959.52	(a) Tax Collection Charges
(ख) अन्य सेवायें	(2.15)	(2.21)	(2.10)	(2.21)	(b) Other Services
3. सामाजिक तथा सामुदायिक सेवायें	691.71	765.81	803.55	870.37	3. SOCIAL AND COMMUNITY SERVICES
(क) शिक्षा, कला और संस्कृति	47.27	65.14	83.98	89.15	(a) Education, Art and Culture
(ख) चिकित्सा तथा स्वास्थ्य*	12753.53	14263.90	15933.27	16444.36	(b) Medical and Health*
(ग) श्रम तथा रोजगार	(37.05)	(37.91)	(37.77)	(37.79)	(c) Labour and Employment
(घ) सामाजिक सुरक्षा तथा कल्याण	6839.20	7736.63	7973.62	9415.19	(d) Social Security and Welfare
(ङ) अन्य	3897.00	4439.35	5057.82	4925.63	(e) Others
4. आर्थिक सेवायें	195.99	226.68	230.20	229.09	4. ECONOMIC SERVICES
(क) सहकारिता	915.22	1166.64	1186.51	1236.46	(a) Co-operation
(ख) कृषि**	906.12	694.60	1485.12	637.99	(b) Agriculture**
(ग) वन	11718.04	12534.28	14546.56	14288.31	(c) Forest
(घ) लघु सिंचाई†	(34.05)	(33.31)	(34.48)	(32.84)	(d) Minor Irrigation†
(ङ) उद्योग तथा खनिज	331.74	416.36	497.52	363.59	(e) Industry and Minerals
(च) परिवहन तथा संचार@	2985.16	3052.81	3151.97	3228.11	(f) Transport and Communications@
(छ) अन्य	1847.68	2139.68	2223.29	2817.76	(g) Others
5. सहाय अनुदान तथा अन्य योगदान	681.19	746.54	803.12	839.32	5. GRANTS-IN-AID AND OTHER CONTRIBUTIONS
	993.87	1056.88	1379.39	1464.46	NET REVENUE EXPENDITURE
	1428.23	1275.15	2170.88	2051.80	
	3450.17	3846.86	4320.39	3523.27	
	189.49	205.41	205.41	214.90	
	(0.55)	(0.54)	(0.49)	(0.49)	
शुद्ध राजस्व व्यय	34417.04	37627.85	42187.09	43512.02	
	(100.00)	(100.00)	(100.00)	(100.00)	

नोट:—कोष्ठकों में दिये गये आंकड़े जोड़ से प्रतिशतता दर्शाते हैं।

* इसमें परिवार नियोजन, लोक स्वास्थ्य, स्वच्छता तथा जल वितरण सम्मिलित हैं।

** इसमें मत्स्य, पशु पालन तथा गव्यशाला विकास सम्मिलित हैं।

† इस में सिंचाई और जल तथा विद्युत विकास सम्मिलित हैं।

@ इसमें पर्यटन सम्मिलित है।

Note:—Figures in brackets indicate percentages to total.

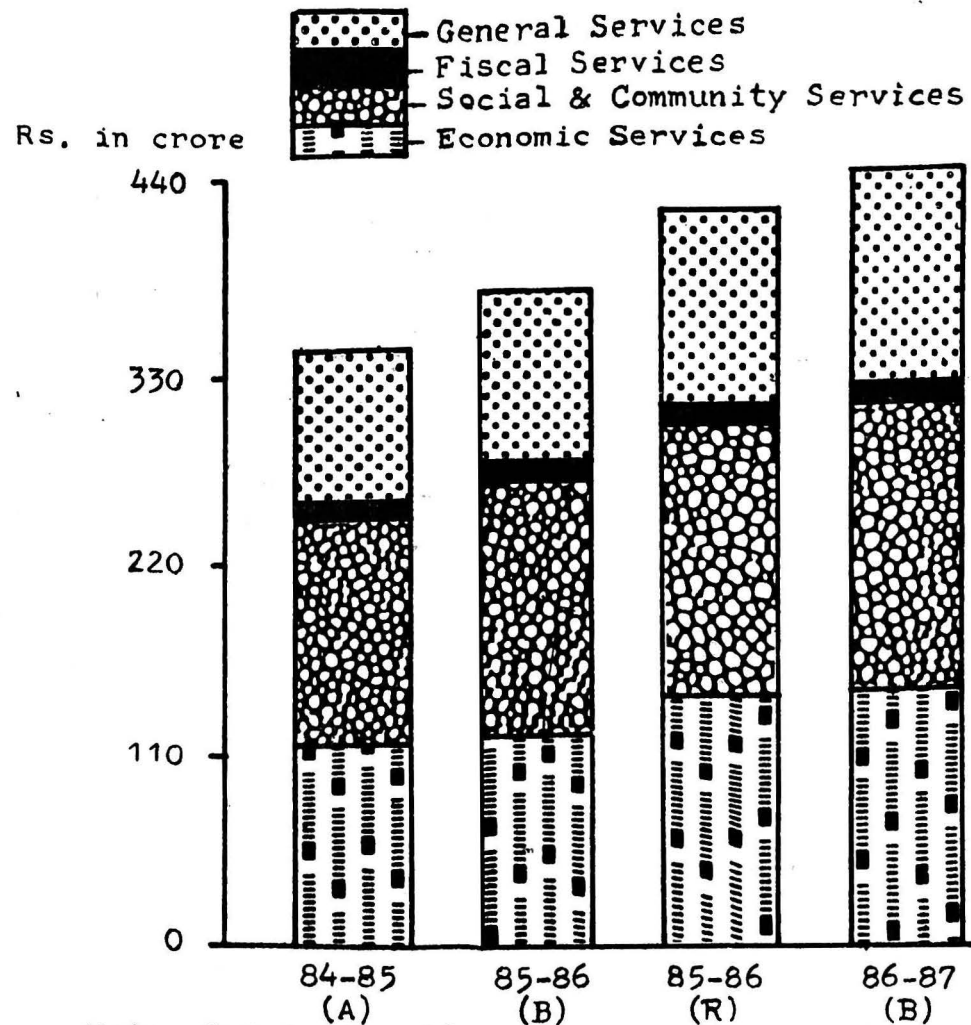
*It includes Family Planning, Public Health, Sanitation and Water Supply.

**It includes Fisheries, Animal Husbandry and Dairy Development.

†It includes Irrigation and Water and Power Development.

@It includes Tourism.

EXPENDITURE (REVENUE ACCOUNT)



Note: Grants-in-aid & other contributions are negligible.

राजस्व लेखा
REVENUE ACCOUNT

ऋण सेवाएं
DEBT SERVICES

वर्ष 1984-85 से 1986-87 तक ब्याज अदायगियों तथा राजस्व लेखे पर ऋण में कटौतियों के लिए विनियोजन का विवरण निम्न तालिका में दर्शाया गया है :—
The details of the interest payments and appropriation for the reduction of debts on Revenue Account for the years 1984-85 to 1986-87 have been presented in the following table:—

(लाख रुपयों में)
(Rupees in lakh)

विवरण	1984-85 (वा0) (A)	1985-86 (अ0) (B)	1985-86 (सं0) (R)	1986-87 (अ0) (B)	Particulars
1. ब्याज अदायगियां	2530.52	3337.61	3340.20	4099.43	1. Interest payments
2. ऋण में कटौतियों के लिए विनियोजन	50.00	27.00	27.00	—	2. Appropriation for reduction of debts

पूंजी लेखा
CAPITAL ACCOUNT

पूंजी व्यय (सकल)
CAPITAL EXPENDITURE (GROSS)

वर्ष 1984-85 से 1986-87 तक पूंजी लेखे पर पूंजी व्यय का विवरण निम्न तालिका में दिया गया है :—
The details of the Capital Expenditure on Capital Account for the years 1984-85 to 1986-87 have been given in the table given below:—

(लाख रुपयों में)
(Rupees in lakh)

वर्ष	पूंजी व्यय (सकल) Capital Expenditure (Gross)	Year
1984-85 (वा0)	8922.88	1984-85 (A)
1985-86 (अ0)	8866.29	1985-86 (B)
1985-86 (सं0)	10186.50	1985-86 (R)
1986-87 (अ0)	9940.70	1986-87 (B)

पूंजी लेखा
CAPITAL ACCOUNT

राज्य सरकार द्वारा राष्ट्र ऋण और उधार तथा अग्रिम
PUBLIC DEBT AND LOANS AND ADVANCES BY THE STATE GOVERNMENT

वर्ष 1984-85 से 1986-87 तक के राज्य सरकार द्वारा पूंजी लेखे पर राष्ट्र ऋण और उधार तथा अग्रिम का विवरण निम्न तालिका में दिया गया है:—
The details in respect of Public Debt and Loans and Advances by the State Government on Capital Account for the years 1984-85 to 1986-87 have been presented in the following table :—

(लाख रुपयों में)
(Rupees in lakh)

वर्ष	राष्ट्र ऋण (शुद्ध) Public Debt (Net)	राज्य सरकार द्वारा उधार तथा अग्रिम (शुद्ध) Loans and Advances by the State Government (Net)	Year
1984-85 (वा0)	3490.70	(—)4051.81	1984-85 (A)
1985-86 (अ0)	2975.25	(—)5146.31	1985-86 (B)
1985-86 (सं0)	6250.17	(—)5986.45	1985-86 (R)
1986-87 (अ0)	5408.60	(—)5330.93	1986-87 (B)

प्रति व्यक्ति राजस्व और व्यय
PER CAPITA REVENUE AND EXPENDITURE

निम्न तालिका वर्ष 1984-85 से 1986-87 तक के राजस्व और पूंजी लेखों पर प्रति व्यक्ति राजस्व (सकल) तथा प्रति व्यक्ति व्यय (सकल) दर्शाती है:—
The following table depicts the trend in per capita revenue (gross) and per capita expenditure (gross) on Revenue and Capital Accounts for the years 1984-85 to 1986-87:—

(रुपये)
(Rupees)

वर्ष	प्रति व्यक्ति Per Capita				Year
	राजस्व प्राप्तियां Revenue receipts	राजस्व व्यय (सकल) Revenue expenditure (Gross)	पूंजी व्यय (सकल) Capital expenditure (Gross)	कुल व्यय (सकल) Total expenditure (Gross)	
1984-85 (वा0)	832.56	896.75	194.61	1091.36	1984-85(A)
1985-86 (अ0)	1002.70	921.34	189.82	1111.16	1985-86(B)
1985-86 (सं0)	1114.26	1019.05	218.08	1237.13	1985-86(R)
1986-87 (अ0)	1047.12	1042.01	208.93	1250.94	1986-87(B)